



MARKET

Användarmanual
Volymrabatt

Välkommen till MatVärden Market!

MatVärden Market är den nya plattformen för att enkelt köpa och sälja lokalt producerade matvaror. Den här användarmanualen guidar dig som producent hur du använder funktionen **Volymrabatt**.

Oavsett om du är en erfaren användare av digitala plattformar eller helt ny på MatVärden Market, är vår målsättning att användning av plattformen blir så smidig och intuitiv som möjligt.

Behöver du ytterligare hjälp? Kontakta oss gärna på info.market@matvarden.se

Lathund: Så använder du volymrabatt i Market

Med volymrabatt kan du ge kunden rabatt beroende på hur många kollin de köper från dig.

Så fungerar det

Volymrabatten räknas per producent. Det betyder att kunden får rabatt utifrån hur många kollin de köper från just din butik.

Exempel:

- 3 kollin = 5 % rabatt
- 5 kollin = 10 % rabatt
- 12 kollin = 20 % rabatt

Ju fler kollin kunden köper från dig, desto högre rabatt kan du välja att ge. Du kan välja rabattnivå från 5% upp till 50%, i steg om 5%.

Så ställer du in volymrabatt

Gå till kontrollpanelen i Market och navigerar sedan till **Rabatter** i sidomenyn. Där kan du:

- aktivera eller stänga av volymrabatt
- ange din maxrabatt
- lägga in rabattnivåer
- skriva en kort text om din volymrabatt som visas på din butikssida.



Så lägger du upp rabattnivåer

Du anger i rabatt-tabellen följande:

- antal kollin
- rabatt i procent som de antal kollin motsvarar

Exempel:

- från 5 kollin: 10 %
- från 10 kollin: 15 %
- från 15 kollin: 20 %

- Ordrar
- Packlistor
- Produkter
- Prislista
- Produktshistorik
- Kontrollpanel
- Rapporter
- Mina certifikat
- Beställ åt kund
- Integrationer
- Leverera själv
- Rabatter**
- Vår butik
- Min sociala profil
-  

Min volymrabatt

Rabatt per extra kolla

Styr priset per kolla utifrån hur mycket kunden köper. Ange rabattnivåer i steg om 5 procent och koppla dem till det antal kollar som krävs för att rabatten ska gälla.

Slå på volymrabatt Ja

Max rabatt (%)

Så fungerar våra volymrabatter (syns på din butikssida mot kund)

Informationstext om volymrabatt

Rabattnivåer	
Gräns (antal kollar)	Rabatt (%)
<input type="text"/>	Select
<input type="text"/>	Select
<input type="text"/>	Select
<input type="text"/>	Select
<input type="text"/>	Select
<input type="text"/>	Select

Endast ifyllda rader kommer användas

Uppdatera inställningar

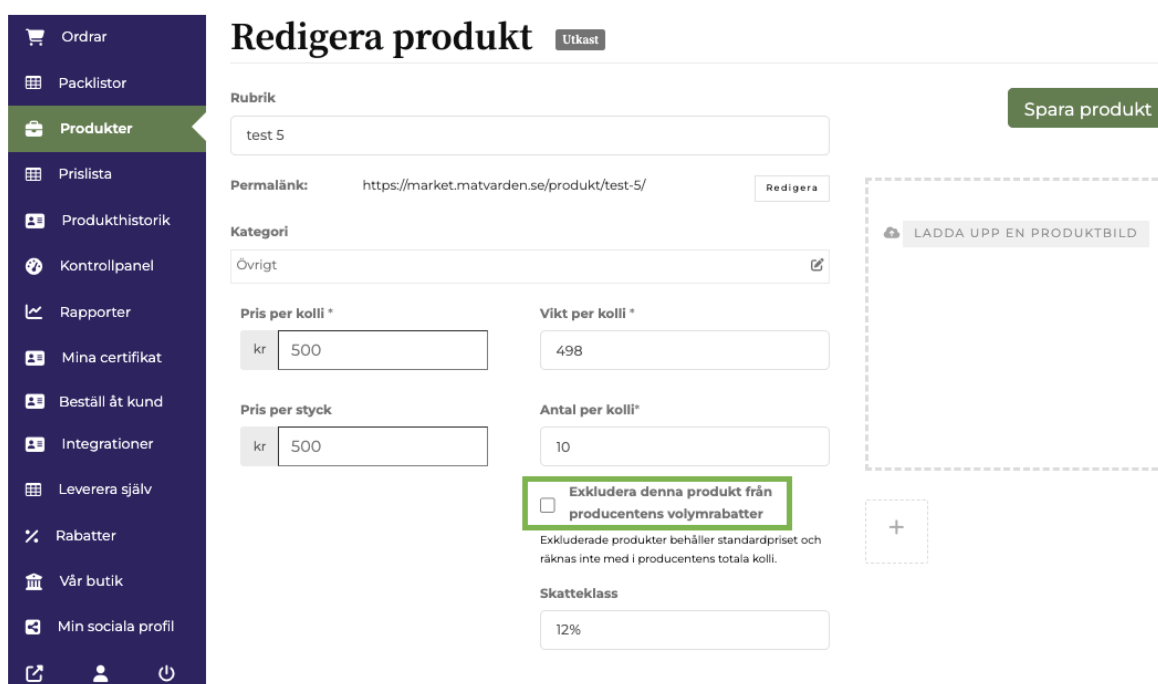
Systemet känner själv av vilken nivå som ska gälla i kundens varukorg.

Viktigt att tänka på

- Rabatten gäller bara dina egna produkter
- Rabatten räknas bara på kollar som ingår i rabattfunktionen
- Kunden ser rabatten automatiskt i varukorgen när rätt nivå uppnås

Exkludera produkt från volymrabatt

Om du vill att en viss produkt **inte** ska ingå i volymrabatten kan du enkelt ställa in det i kontrollpanelen. Gå till Produkter, klicka på Redigera på den aktuella produkten och markera alternativet "Exkludera denna produkt från volymrabatt". Då kommer produkten inte att räknas med i rabattberäkningen.



Kom ihåg: Minsta antal kollin för köp

Det finns också en parallell funktion som du som producent kan använda för att sätta en gräns för minsta antal kollin en kund behöver lägga i varukorgen från din butik för att kunna genomföra ett köp. Denna funktion kan kombineras med volymrabatt om du vill, men den kan också användas separat. Om du vill stänga av funktionen för minimum kolla gör du det i kontrollpanelen genom att gå till **Vår butik** och stänga av inställningen där.

Tips

Börja gärna med några enkla nivåer som är lätta för kunden att förstå.

Exempelvis:

- 5 kollin
- 10 kollin
- 20 kollin

Det gör det tydligt vad kunden behöver köpa för att få bättre pris.

Behöver du hjälp?

Om du är osäker på hur du ska sätta dina nivåer eller vilka produkter som ska omfattas kan du kontakta oss så hjälper vi dig.